

室外側も室内側も、 家族を守る万全の防犯対策。

室外側

選択品

カギ穴を隠せる 「S型ハンドル」

カギ穴がカバーで覆われているため、
ピッキング対策に効果的です。

▶ 詳しくはP.128へ




ピッキングに負けない 「2ロック仕様」

解錠に時間がかかるカギほどドロボウ
から狙われにくいもの。2ロックを標準
装備し、シリンダー自体が不正解錠し
づらい構造なので、ピッキングなど
による「施錠開け」対策に効果的です。

かみ合わせがっちり。 「3つの鎌付デッドボルト」

3つの鎌付デッドボルト
を採用。扉と枠のか
み合わせが強化され、
こじ破りに対する抵
抗力を高めています。

※アルミ仕様は鎌付デッドボ
ルトが2カ所になります。



複製が困難な「ディンプルキー」

表面に多数のくぼみがついた、
複製困難なカギを採用。カギ穴
壊しにも強い構造です。

(耐ピッキング性能10分以上)

▶ 詳しくはP.140へ



室内側



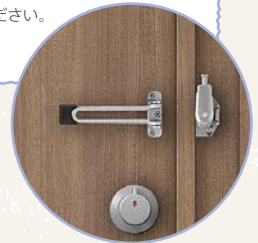
M77型 クリエモカ

「ドアガード」で 安心感アップ

風を採り入れたり、来訪者を確認する際に、一定幅以上は開かないようにすることが可能です。

▶ 詳しくはP.139へ

※ドアガードは簡易的に扉を固定するもののため、
防犯性能はありません。
※就寝時には必ず施錠してください。



「セキュリティサムターン」で ガラス破り対策

つまみを押すと、サムターンの取り外しが可能。外出時や就寝時に外しておけば、万一ガラスに穴をあけられても、「サムターン回し」で扉を開けられる心配がありません。

▶ 詳しくはP.140へ




選択品

破壊されにくい 「安全合わせガラス」

2枚のガラスの間に特殊中間膜を挟み込み、
一般的なガラスと比べ耐貫通性に優れています。

45mil (1.143mm) の特殊中間膜を使用。
※mil (ミル): 1/1000インチを表す単位。中間膜の厚さを表しています。



一般的なガラス



安全合わせガラス