

浴室仕様

# システムバスのリフォームと同時に窓を交換。浴

リフォーム前

古いお風呂を  
まるごとリフォームしたい…

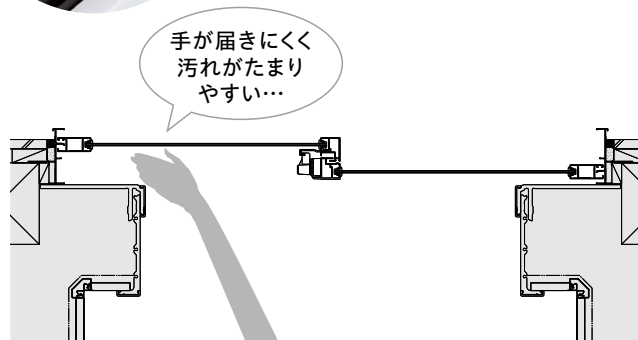


これまでの 残念浴室リフォーム

せっかくシステムバスでリモデルしたのに  
窓が古いままだと空間がだいなし…



浴室の開口と窓の大きさが合わないことも…



# 室空間が新築同様に生まれ変わります。

※トリプルガラス樹脂窓・樹脂窓 ハイブリッド専用枠は対応できません。

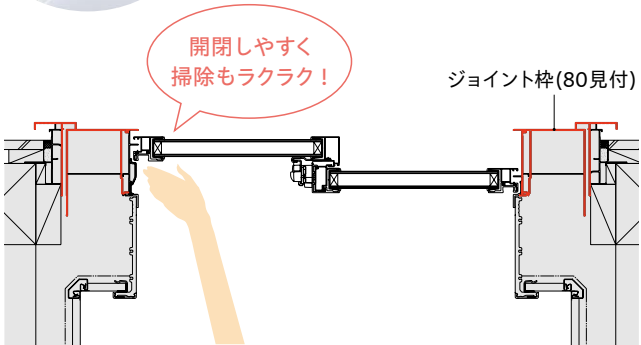
## これからのマドリモ 断熱窓 浴室リフォーム

### システムバスと同時に窓をかえて、空間の印象も一新！

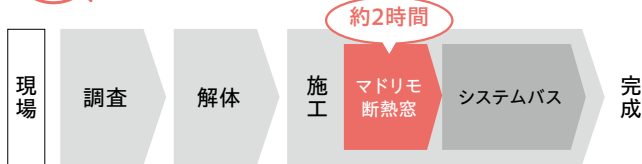
マドリモ施工後に窓に合せ、システムバスのバスパネルを仕上げるので新築同様の浴室に



窓サイズが浴室の開口にピッタリ！



#### point 1 工程に無理なく組みめます



#### point 2 窓だけの交換も可能です

窓が原因の冷え込みなどを効果的に軽減します。



ジョイント枠は15見付・25見付・80見付・180見付をご用意。さまざまなシステムバスメーカーや地域間等でお使いいただけます。

※新設窓によって、選択できるジョイント枠見付が異なります。  
(樹脂窓：25見付・80見付／アルミ樹脂複合窓：15見付・80見付・180見付)

80見付外観



180見付外観

