

工事写真帳

工事名

工事箇所

屋上・階段室屋根・各所シーリング

工期

着手 令和4年 12月 1日

竣工 令和4年 12月 24日

工事施工者

福岡県北九州市小倉南区葛原東4-6-29

ニッカホーム九州株式会社

塗 装 工 事
屋 上

着工前

着工前




着工前



完了



完了



完了

平場

プルーフロンプライマーU

塗布状況





改修用ドレン取付状況







ステンレス脱気筒

取付状況



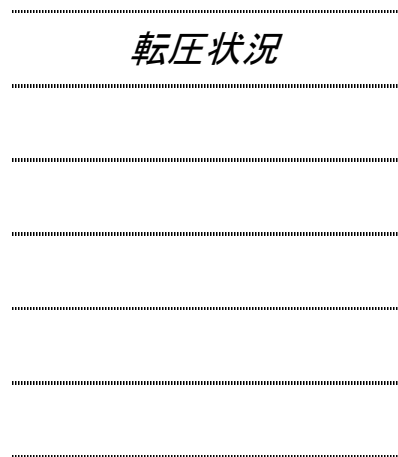
プルーフロンNT-FタックシートS

貼付状況




プルーフロンNT-FタックシートS

転圧状況



プルーフロンNTジョイントテープ

貼付状況



プルーフロンNT-F端末テープS

貼付状況




プルーフロンバリュー

1回目塗布状況





プルーフロンバリュー
2回目塗布状況



プルーフロンGRトップ
塗布状況



ストレーナーキャップ
取付状況

立上り


プルーフロンプライマーU

塗布状況



プルーロンバリューNS

1回目塗布状況





ガラスクロスCAG60

貼付状況



プルーフロンバリューNS

2回目塗布状況



プルーフロンバリューNS

3回目塗布状況

防水工事 階段室屋根

着工前

着工前



着工前



完了



完了



完了

平場

プルーフロンプライマーU

塗布状況



プルーロンバリュー

1回目塗布状況



立上り

プルーフロンプライマーU

塗布状況




プルーロンバリューNS

1回目塗布状況






プルーフロンバリューNS
2回目塗布状況



プルーフロンGRトップ
塗布状況




シーリング工事

ALC目地(増打ち)



着工前



プライマー塗布状況


シーリング材充填状況



ヘラ仕上げ状況



完了



ALC目地(打替え)



着工前



シーリング材撤去状況

プライマー塗布状況



シーリング材充填状況



ヘラ仕上げ状況





完了

ALC面サッシ廻り

着工前



シーリング材撤去状況





プライマー塗布状況



シーリング材充填状況



ヘラ仕上げ状況

タイル面サッシ廻り



着工前

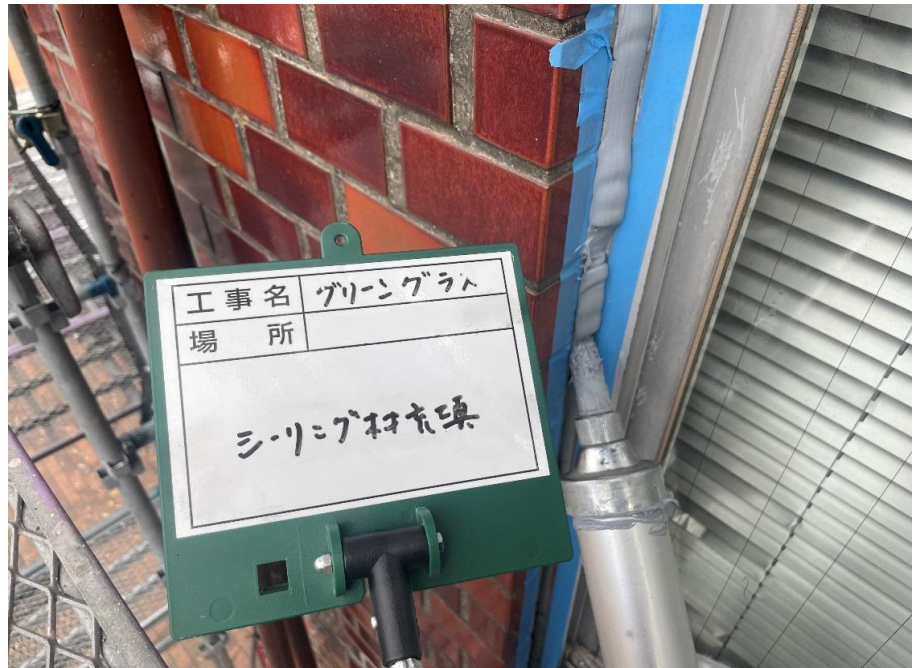


シーリング材撤去状況

プライマー塗布状況



シーリング材充填状況



ヘラ仕上げ状況

