

リフォームシャッター

- シャッター/雨戸
- リフォームシャッター
- 単体シャッター
- 雨戸一筋
- 単体雨戸
- 商品紹介
- 寸法特注範囲
- 現場調査マニュアル
- 価格表
- 納まり図

手動

手動

標準タイプ

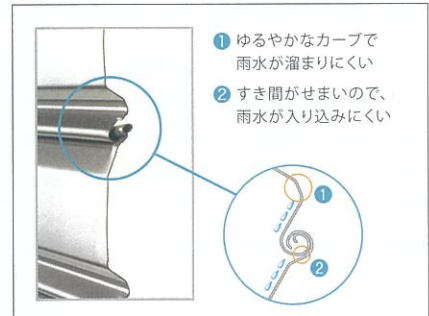


外観 シヤイングレー

ベーシックな鋼板窓シャッター。

シャッターに求められる基本性能を備えた鋼板窓シャッターです。

表面に雨水がたまりにくいざらっとスラット



耐風タイプ




外観 シヤイングレー

台風や強風に備える、タフな耐風アルミ窓シャッター。

台風地域や沿岸地域などの風の強い地域に最適な耐風アルミ窓シャッターです。

台風強いスラット



操作性

● 施錠操作

シャッターを降ろすだけで自動施錠。手間もかからず、鍵をかけ忘れる心配もありません。



● 解錠操作

幅木部分の解錠レバーを横方向に伸ばしているの、左右どちらの障子を開けても解錠ができます。



● 開閉操作

操作ひもを標準装備しているの、高い位置にあるシャッターを簡単に降ろせます。また、操作ひもにはマグネットが付いているので、スラットを全閉しているときはそのままスラットに装着しておくことができます。



● 立ったままで解錠操作が可能

操作ひもを引くだけで自動的にロックが解除。さらにテラスタイプはそのまま開けることができ、腰をかかめることなく、楽な姿勢で操作することができます。

※操作ひもは左右に動かせません。




耐風機構

● 防犯性と耐風圧性を向上させる安心設計

防犯耐風フックを標準装備。スラットを抜けにくくした構造になっています。

標準タイプ	耐風タイプ
耐風圧：800Pa	耐風圧：1200Pa



換気


● 換気スラットをご用意

シャッターを閉めたまま換気ができるタイプもあります。

※換気孔を閉めることはできません。雨や強風のときは必ずサッシを閉めてください。

※シャッター本体の選択品となります。

※換気スラットは4枚です。



- シャッター/雨戸
- リフォームシャッター
- 単体シャッター
- 雨戸一筋
- 単体雨戸
- 商品紹介
- 寸法特注範囲
- 現場調査マニュアル
- 価格表
- 納まり図