

システムバスのリフォームと同時に窓を交換。 浴

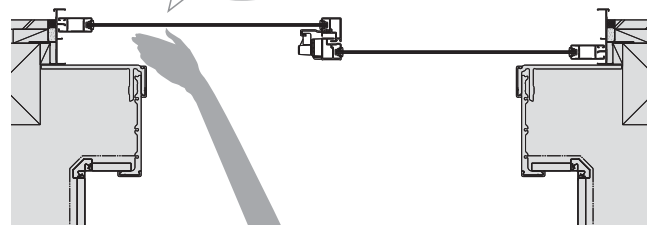
リフォーム前

古いお風呂を
まるごとリフォームしたい…



これまでの 残念浴室リフォーム

せっかくシステムバスでリモデルしたのに
窓が古いままだと空間がだいなし…



室空間が新築同様に生まれ変わります。

※トリプルガラス樹脂窓には対応できません。

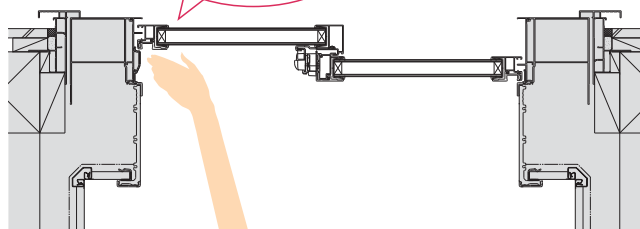
これからの かんたんマドリモ 浴室リフォーム

システムバスと同時に窓をかえて、空間の印象も一新！



窓サイズが浴室の開口にピッタリ!

開閉しやすく
掃除もラクラク!

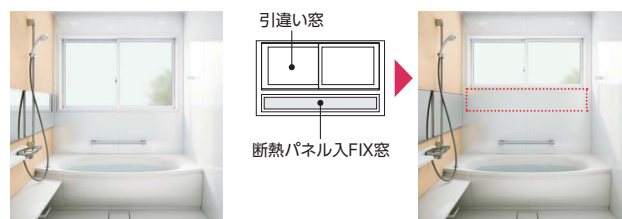


Point1 工程に無理なく組み込めます



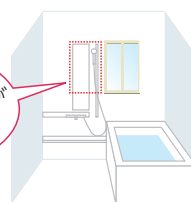
Point2 窓のサイズも変えられます

引違い窓と断熱パネル入FIX窓の連窓・段窓を使うことで、新設窓を最適な配置にすることができます。 ※アルミ樹脂複合窓のみ対応可能です。



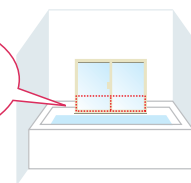
組合せ例

新設のシャワーなどが
窓と干渉する場合



引違い窓 + 断熱パネル入
FIX窓 (2連窓)

新設の浴槽が
窓と干渉する場合



引違い窓 (上) + 断熱パ
ネル入FIX段窓 (下)

Point3 窓だけの交換も可能です

窓が原因の冷え込みなどを効果的に軽減します。

